

Játék

Jártatok már Ti is úgy, hogy elszállt az ihlet? Vagy ihlet, anyag, minden megvolt, de a nagy melegben nem vitt rá a lélek és a jogos önvédelem, hogy bekapcsold a vasalót? Én júliusban már többször jártam így. Hát kószáltam céltalanul az Interneten, és nézzétek mit találtam!

Egy játék oldalt foltvarróknak!

Puzzle

<https://thequiltshow.com/blog/quilt-puzzles>

Ahogy lefelé görgettem, azt látom, hogy néhány naponta kerül fel új puzzle. Amikor most megnyitottad ezt az oldalt, már biztosan nem azt látod a lap tetején, amit én július 8-án.

Nem kell a naptárhoz ragaszkodni, ami cím, vagy színvilág alapján megtetszik, próbáld azt kirakni. Az angol se riasszon el, a következő magyarázat után nyelvtudás nélkül is lehet játszani.

[The Quilt Show Puzzle: "Garden Party" by Amanda Murphy.](#)

[John Anderson](#) Thursday, 07 July 2022 [Quilt Puzzles](#)



Do a puzzle of Amanda Murphy's quilt, *Garden Party*.

Tags: [Puzzle](#) [Amanda Murphy](#) [3101](#)

[f](#) [t](#) [in](#) [p](#) [v](#) [e](#)

Tehát kiválasztottad a képet. Kattints rá!

Do a puzzle of Amanda Murphy's quilt, **Garden Party**.

Garden Party is a relatively recent quilt from Amanda, and features prints from her Frolic Collection of happy colored fabrics. When developing the line, she wanted the navy blue print that is used as the background for this quilt to be deep enough, but also vibrant enough, to contrast with the other elements in the quilt.

[Click Here to see the Full Quilt.](#)

See more of Amanda's quilts in [Combining Machine Quilting Techniques, Digitized Designs, and Borders with Amanda Murphy](#).

[GardenPartybyAmandaMurphy - 35 Pieces Non-Rotating](#)


[GardenPartybyAmandaMurphy - 96 Pieces Non-Rotating](#)

[GardenPartybyAmandaMurphy - 300 Pieces Non-Rotating](#)

[GardenPartybyAmandaMurphy - 35 Pieces Rotating](#)

[GardenPartybyAmandaMurphy - 96 Pieces Rotating](#)

[GardenPartybyAmandaMurphy - 300 Pieces Rotating](#)

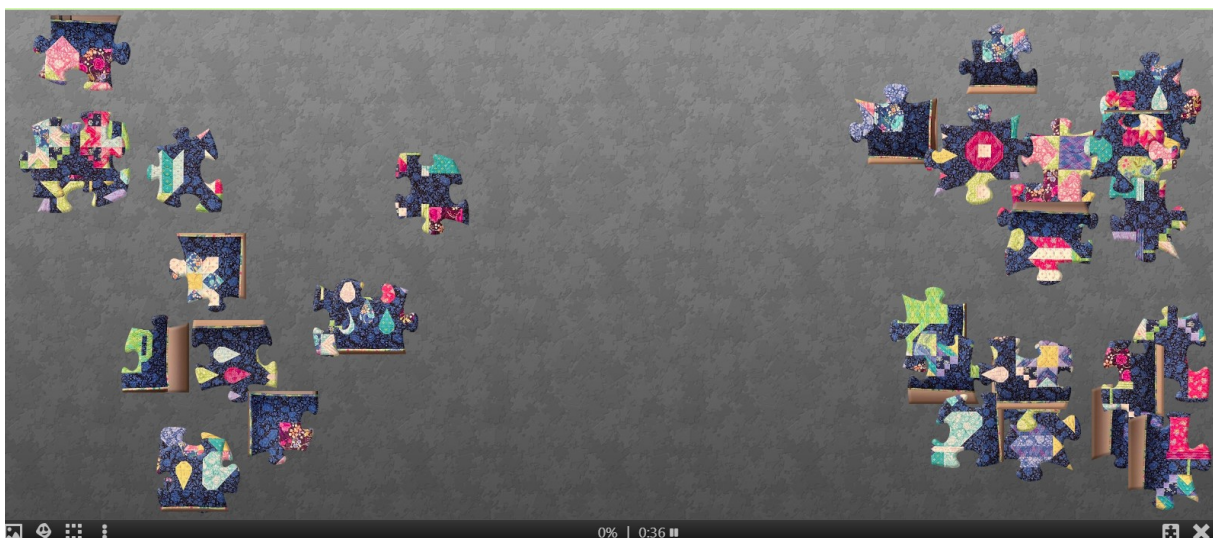


Az elején találsz egy rövid leírást a quiltről (pirossal keretezve)

Ha a zölddel keretezett linke kattintasz, akkor az egész quiltet megmutatja Noked egy új lapon. De ez nem kötelező. (Én 3 játék után vettem észre, hogy akár meg is nézhetem, hogy mit kell kirakni.


Ki kell választanod, hogy milyen darabokra vágja a képet a játék. Ha a lila keretben lévő linkek közül választasz, akkor a darabokat csak össze kell illeszteni, nem kell forgatni őket. A világoskék keretben azok a linkek vannak, amik után a darabkákat nemcsak illeszteni kell, hanem forgatni is.

Hogy a kereten belül melyik sort választod, attól függ, hány darabból akarod kirakni a képet. Ennél a képnél 35, 96 és 300 darab közül választhatsz. Képenként a szám változik, de a nagyságrend az ez.



Én itt a 35 darabos forgatóst választottam.

Egy elemet úgy tudsz mozgatni, hogy rákattintasz az egérrel és a gombot lenyomva tartva mozgatod a darabot. Amikor összetalálkozik egy darab a párjával, akkor egy kattanással összepattannak, ezután már együtt lehet mozgatni, forgatni őket. Ha olyan játékot választottál, ahol forгатni kell, akkor a forgatáshoz kattints az egérrel a darabra, majd a jobb egérgombbal kattintgatva forgasd őket 90 fokkal.



Sok sikert, jó játékot!

Memória

📁 Quilt Puzzles 🕒 Tuesday, 05 July 2022 💬 1 Comment

✉️ [Subscribe to this blog post](#) | 🖨️ [Print](#)

Have you learned something new about quilting today? Play **Jinny Beyer's Memory Match** and learn about a brand new block or ten!

[Click Here, or the image below, to play the game.](#)

JINNY'S MEMORY MATCH

TIME	POINTS
00:23	0
TRIALS	QUESTIONS
0	0 / 10
WEEK	
19 / 52	

HOW TO PLAY

All blocks are from The Quilter's Album of Patchwork Patterns, by Jinny Beyer and are used with her permission.

Itt is a képre kell kattintani.

JINNY'S MEMORY MATCH

TIME	POINTS
00:00	0
TRIALS	QUESTIONS
0	0 / 10
WEEK	
0 / 52	

HOW TO PLAY

PLAY

All blocks are from The Quilter's Album of Patchwork Patterns, by Jinny Beyer and are used with her permission.

Aztán a kattints a Play gombra.

Utána a blokkokra kattintással lehet keresni a párokat. Mikor találsz egy párt, akkor meg kell mondanod a blokk nevét egy pontért. Ehhez már kell egy kis angol tudás vagy egy kis szerencse esetleg mindkettő 😊

JINNY'S MEMORY MATCH

TIME
01:53

POINTS
0

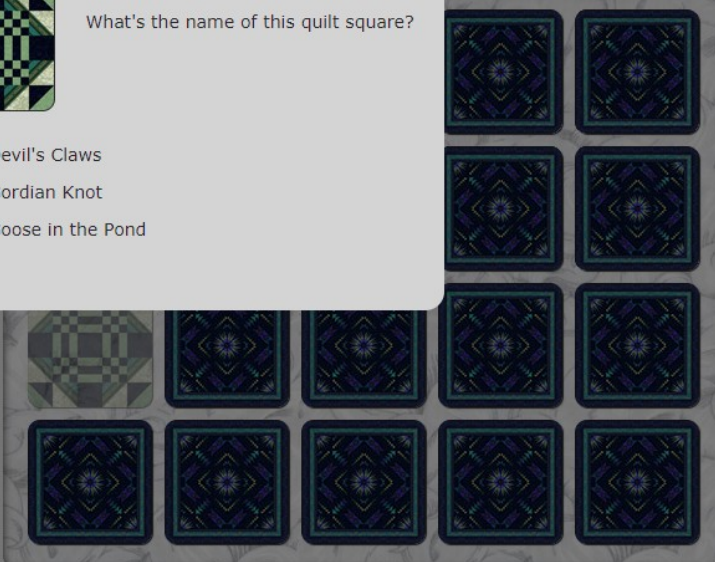
TRIALS
6

QUESTION
0 / 10

WEEK
19 / 52

HOW TO PLAY

What's the name of this quilt square?



- Devil's Claws
- Gordian Knot
- Goose in the Pond

All blocks are from The Quilter's Album of Patchwork Patterns, by Jinny Beyer and are used with her permission.